

# Agenda

Algemeen bestuur 4 januari 2021





Zwolle



04-jan-2021



10:00

1. Opening en vaststelling agenda
2. Mogelijkheid inspreken
  - 2.1. test  
 test\_Kopie van Kopie van Testscripts eindgebruikers JOIN.xlsx
3. Hamerstukken
  - 3.1. test omschrijving behouden op agenda  
 test omschrijving behouden op agenda.DOCX
4. Bespreekstukken
5. Concept besluitenlijsten
6. Ingekomen stukken en mededelingen
7. Rondvraag
8. Sluiting

## **Naar de GDIW ACC desktop**

Kies als je ingelogd ben in de GDIW omgeving  
WDOD 0365 ACC Desktop  
Kies voor inloggen

Log in op Microsoft Edge

Plak in de url de volgende link

<https://join-test.internal.wdod.nl/asp/>

Hiermee kom je in de testomgeving JOIN-TEST

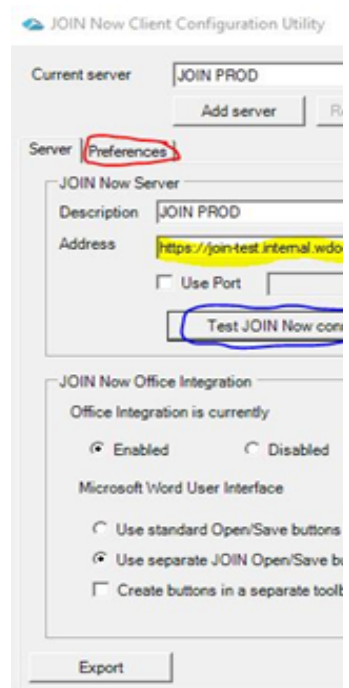
## **Voor de koppeling van OUTLOOK naar de testomgeving**

Aanpassen Join now productie naar Join now test

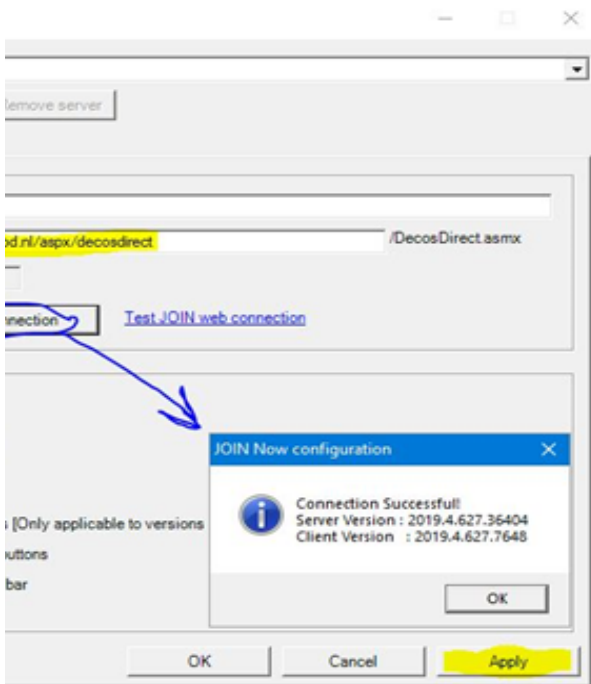
1. Open Verkenner en typ C:\Program Files (x86)\JOINClient
2. Open "DecosDirect Config" uit
3. [Vul https://join-test.internal.wdod.nl/asp/decosdirect in en klik op apply](https://join-test.internal.wdod.nl/asp/decosdirect)
4. Test of dit werkt door op de Test JOIN Now connection te klikken. (blauw)

### **5. Wij testen op 629**

Dat zal nu in de info Connection successfull staan.



test



**Maak een nieuwe zaak aan**

Klik op Nieuw voor het aanmaken van een nieuwe zaak

Kies in het veld Zaaktype een zaaktype uit de tabel.

Vul de velden in:

Maak een nieuwe adres + contactpersoon

**Koppelt JOIN na opslaan een workflow aan het dossier?**

Juiste workflow voor dit zaaktype?

Krijg je na het opslaan een melding

a. verplicht veld niet gevuld?

b. veld resultaat komt niet uit tabel

c. andere opmerking/melding van JOIN?

**Kun je de zaak koppelen aan een andere zaak?**

Kies voor tab dossier en koppel ander dossier aan dit dossier

Gelukt

Niet gelukt Opmerkingen

## **Maak een nieuw document aan + maak een bestand**

### **Maak een nieuw document aan**

Kies een Documenttype

Vul de velden in

Geeft JOIN een melding voor een niet ingevuld veld?

### **Vervolgens maak je een bestand aan**

Je kiest voor briefknop

Decos opent dan een sjabloon (bv overig-uitgaand)

### **Documenttype met Sjabloon Smart Documents**

Krijg je voor een SD sjabloon de vraagvelden in beeld?

Loop je tegen meldingen of storende issues aan tijdens het vullen van de vraagvelden?

Na de laatste vraag wordt het Bestand gegenereert, zie je een Word-Document verschijnen?

### **Bestand opslaan en wijzigen**

Kun je het bestand opslaan?

Kun je het bestand wijzigen?

Kun je het bestand na wijzigen weer opslaan?

Zijn de wijzigingen blijven staan?

### **Snelkoppeling documentregistratie delen**

Kies kopieer snelkoppeling onder de knop Delen

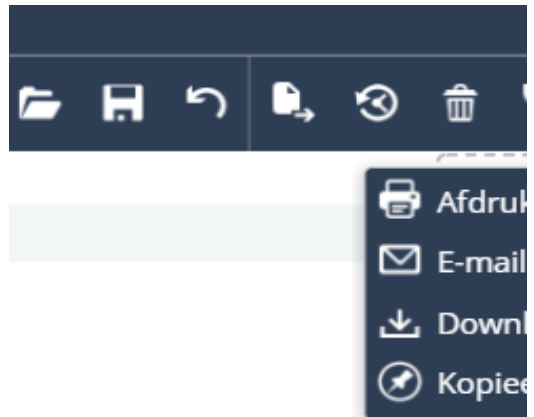
Ga naar document of email waar je de snelkoppeling wilt plaatsen

Kies toetsencombinatie Ctrl+V

Snelkoppeling is daar dan geplakt.

Workflow toevoegen en afhandelen. Ook een tweede instantie toevoegen en afhandelen

## Bijvoorbeeld Brief-uitgaand

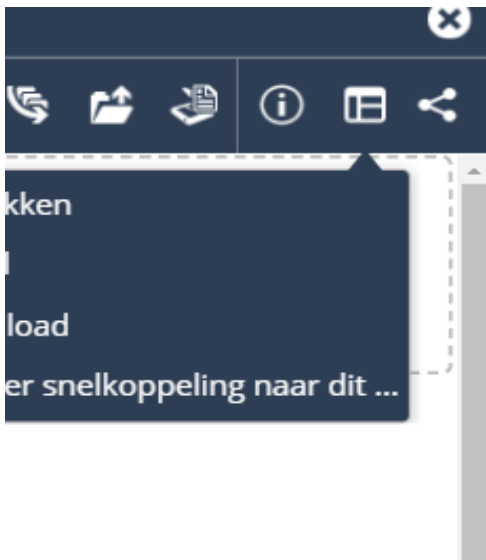




test

Gelukt

Niet gelukt



## Opmerkingen

## Koppel een bestand aan een Documentregistratie

Ga naar tabblad Bestanden in een Documentregistratie

Koppel een bestand uit de verkenner met de "paperclip"

sleep een bestand uit de verkenner naar een documentregistratie

sleep meerdere bestanden tegelijk uit de verkenner

## Aanpassen en muteren van documenten

Is het Resultaat: zonder wachttijden muteren en opnieuw opslaan van bestanden

**Kun je een bestand openen?**

**Via knop Bestanden in de documentregistratie?**

**Via Documentregistratie -> tab bestanden -> open bestand**

DF JOIN | PROD - VER VERGUNNING WATERWET REGULIERE PROCEDURE/Z/20/036976

HUIDIG DOCUMENT BESTANDEN

Volgnr. 4

Omschrijving

Documentsjabloon

Bestand locatie \Aanv-Ink\

Bestandsnaam  [Open bestand](#)

Gebruik versiemangement

Jukebox

Tabstrook

Originele bestandsnaam

Uitgebreide inhoud

**Als je in de Verkenner op een bestand gaat staan en je klikt op rechtermuisknop**

Je selecteert Kopieëren naar

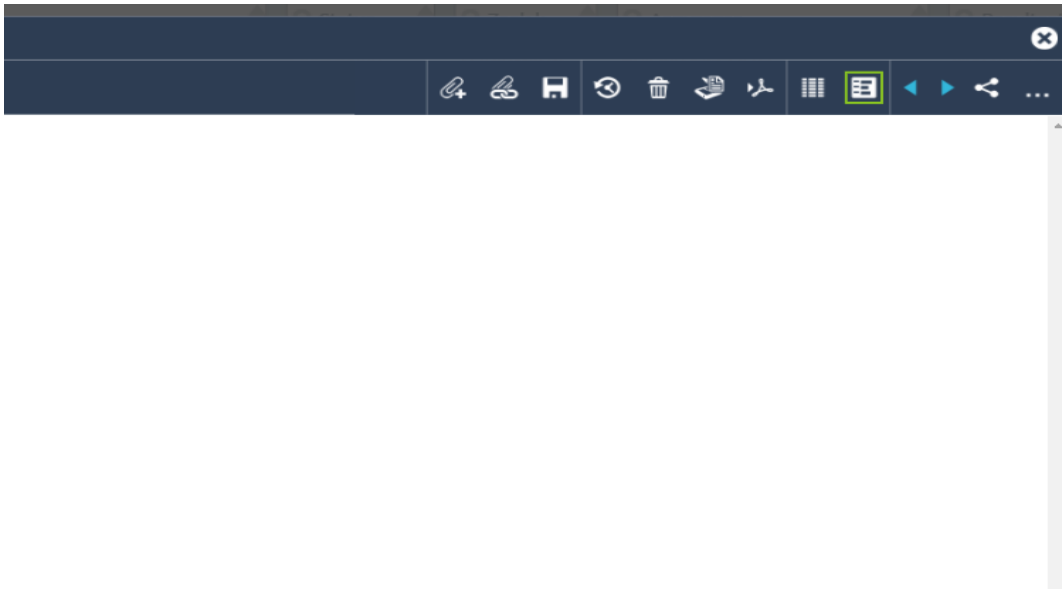

Je kiest registeren in JOIN

Lukt het dan om een bestand goed op te slaan in JOIN ?

Als t goed is krijg je het "JOIN NOW" scherm voor het opslaan in JOIN

Kun je ook meerdere bestanden tegelijk opslaan?

test



Gelukt

Niet gelukt Opmerkingen

## **Zoeken in JOIN**

### **Kun je die registratie terugvinden door het intypen van een waarde in de kolomvelden?**

Bijvoorbeeld ga naar Registraties

kies in veld (kolom) omschrijving zaak voor 629

Zie je dan de juiste registraties in beeld.

### **En via het veld "zoek in alles"?**

Als je hier zoekwaarde "629" kiest. krijg je dan ook resultaten?

### **Maak een overzicht en exporteer naar Excel**

selecteer bijvoorbeeld alle zaken SB Watertoets

Maak overzicht

Klik in scherm overzicht op knop export naar Excel

Wordt Excel geopend?

### **Bladeren door de zoekresultaten**

Klik van de ene naar de andere pagina

a. wachttijd ?

b. storingen?

test



Gelukt

Niet gelukt Opmerkingen



### **Maak een overzicht via Beheer**

Kun je een overzicht genereren?

Kun je links vanuit het overzicht activeren?

Kom je dan in de juiste registratie in JOIN?

## **Testen in Werkvoorraden**

### **Ga naar de pagina Werkvoorraden**

#### **In de Werkvoorraden**

Zie je je actieve werkvoorraad?

Kun je persoonlijk werkvoorraad (bv Smid, Weerd of Augustijn)?

Zie je de zaaktypen waarin acties staan die je moet afhandelen?

Zie je zaaktypen die aan je zijn toegewezen?

Klopt de telling van de Werkvoorraad ?

Is het aantal in Alles gelijk aan het aantal in scherm/op de pagina?

#### **Staat onder "Meer"**

Staan er Dossiers in wacht/opschorten?

Maak je gebruik van opschorten?

Staan er Dossiers in afgehandeld?

#### **Afhandelen**

Kun je een actie afhandelen van een actieve zaaktype in je werkvoorraad?

Moet je bij afhandelen kiezen voor een Resultaat?

Als je een resultaat hebt gekozen, kun je dan afhandelen?

Verdwijnt de actie na afhandelen uit je werkvoorraad?

*Voor Anita Wijnhout, Marijke Pijnappel en Aletta Riezebos*

- kunnen jullie ook een actie Toewijzen naar een collega binnen je afdeling ?

test

Gelukt

Niet gelukt Opmerkingen

## **Testen als medewerker afdeling Vergunningen**

### **Nieuwe zaak aanmaken**

#### **Maak eens een zaak VER Waterwet regulier**

Kun je de gegevens binnenhalen van de OLO?

Kun je alle gegevens invullen in de zaakregistratie?

Veld resultaat wordt gevuld "zonder melding vul tabelwaarde in"?

Werkt de link naar Geoweb?

### **Maak een document aan in de zaak**

Kies documenttype "brief bij besluit Watervergunning"

Maak deze brief via de briefknop

Volg de vragenschermen van Smart Documents

Komt na de laatste stap het Word document in het scherm ?

Kun je de Brief wijzigen?

Kun je de Brief met wijzigingen opslaan?

Je opent de brief nogmaals en check of de wijzigingen zijn bewaard.

### **Zou je hetzelfde nog eens kunnen doen en checken voor Besluit Watervergunning?**

### **Werkvoorraden**

Kun je een zaak uit bak Vergunningen Toewijzen aan een collega van Vergunningen (waar je ook inzage hebt)

Zet uit de werkvoorraad actief eens een actie op Opschorten/Wacht

Zet de registratie weer op Actief door te kiezen in de Werkvoorraad Wacht op Hervatten

Staat de registratie nu weer in Actief?

En niet meer in Wacht?

### **Test wat je mist in deze testsript**

Test specifieke functionaliteiten die Vergunningen gebruikt in JOIN

Noteer ze hier:



test

Gelukt

Niet gelukt

Opmerking

In GDIW ACC. Vanuit P8 Word-document genereren en opslaan in JOIN met JOIN NOW . In browser Edge.

In browser Edge.

Test: vanuit P8 Word-document genereren en opslaan in JOIN met JOIN NOW .

link P8 kopiëren naar edge.

1. Klaasje genereert brief in P8 met sd sjabloon
3. Klaasje maakt gebruik van de knop Opslaan in JOIN in het lint Office 365 Word
4. Klaasje opent hiermee JOIN NOW - komt dit scherm in beeld?
5. Klaasje registreert word document in het registratie scherm van JOIN NOW
- 5.a. of, Klaasje kiest in Join now scherm zaak /registratie waarin ze bestand wil opslaan
- 5.b. of, Klaasje kiest voor nieuwe zaak en maakt deze aan in scherm Join Now en voegt document toe
6. Klaasje vult de registratie velden in en selecteert het bestand linksonder in het scherm
7. Klaasje klikt op opslaan/registreren
8. Check of registratie en bestand zonder foutmelding kan worden geraadpleegd/bewerkt in JOIN

Resultaat P8 documenten worden met de juiste metadata opgeslagen in JOIN

#### **Wil je specifieke acties voor Grondzaken testen ?**

Noteer ze hieronder:





test

Gelukt

Niet gelukt Opmerking

gen

Let op: email wordt in JOIN TEST niet echt verzonden

**Selecteer een mail met bestanden**

Kies in Outlook voor knop Opslaan in JOIN

Linksonder in de hoek klik je op bestanden

Kies voor Sla de volledige mail (inclusief bijlagen) en bijlagen apart op

Kies voor een nieuwe zaak

Vul het registratiescherm in en klik op Volgende

Klik op Zaakdocumenten

Vul registratiescherm in

Kies voor Opslaan

**Check of registratie met bestanden in JOIN TEST zijn opgeslagen**

**Volg de bovenstaande procedure nog eens**

Selecteer eens een bestaande zaak

Voeg het document toe

Staat het na opslaan ook in JOIN bij de gekozen zaak?

**Mail een bestand via Delen naar collega**

Zie je in de historie dat de Email is verzonden?

**Wil je specifieke acties met Outlook en JOIN testen? ◦**

**Noteer ze hieronder:**

test

Gelukt

Niet gelukt

## Opmerkingen

**Voor Elsbeth**

**Koppeling met Agenderen.nl**

**Vergaderingen publiceren via Agenderen.nl**

Is het Resultaat dat vergaderstukken van een agenda in Agenderen.nl staan?

**Na distributie**

Komt de vergadering met stukken in iBabs aan?

Komt de vergadering met stukken in GO aan?

test

Gelukt



Niet gelukt Opmerkingen

### **Bestuursstukken**

#### **Maak een nieuwe zaak ALG Voorstel PFO en Bestuur**

Maak een oplegger PFO

Kun je alle velden invullen?

Kun je een oplegger maken via de briefknop?

Kun je een workflow koppelen aan de oplegger

Kun je een 2de en 3de stap in de documentflow aanmaken?

Als je een stap op je eigen naam zet

Komt de actie dan in je werkvoorraad?

Kun je deze stap afhandelen?

#### **Maak een Advies voor DB**

Kun je het advies koppelen aan een Vergaderdossier?

Kun je alle velden vullen in de documentregistratie?

Kun je een advies voor DB aanmaken via de briefknop?

Sla het advies op en open het weer en breng wijzigingen aan

Sla dan weer op en open het advies en zie je dan dat de wijzigingen zijn opgeslagen?

Als je naar een andere zaak gaat

En dan weer naar de zaak met bovengenoemd advies

Je opent het advies-bestand, zijn alle wijzigingen nog aanwezig.

#### **Mailen van advies naar bestuurszaken lukt niet vanuit JOIN Test.**

Wel kun je het verzenden

En in de historie kun je dan zien of de mail met registratie en bestand is verzonden per mail

#### **Maak een nieuw document Voorstel voor AB aan**

Volg zelfde testprocedure als voor Advies voor DB

#### **Met name voor Elsbeth**

Kun je een document koppelen aan een Vergaderdossier?

Kun je de bestandsnaam nog aanpassen via tab Bestanden in de documentregistratie?

Kun je het versiebeheer openen van het bestand?



test

Gelukt

Niet gelukt Opmerkingen

## Testen als Archiefmedewerker

### Test opslaan van analyseresultaten vanuit Outlook naar de betreffende zaak in JOIN

Komt de registratie goed in JOIN? oke  
 In het juiste zaaktype? oke  
 Zijn de bestanden ook opgeslagen in JOIN? oke

### Als je een zaak uit de Werkvoorraad Post en Archief afhandelt

Worden dan de archiefvelden juist ingevuld? lijkt oke

Archiefnominatie oke  
 Bewaartermijn oke  
 Verwijderen na oke

### Archiveren Ab stukken

Loop de procedure door in de testomgeving:

maak pdf van docx bestand werkt niet  
 handel documentregistratie af er hangt ge  
 Is document gekoppeld aan een zaakdossier ja  
 Zie je ook de agendabundels in de boomstructuur van JOIN? ja  
 Kun je deze openen?

### Scanprocedure

Komt de scan aan in JOIN Test? ik zit thuis (

Kun je een scan koppelen aan een registratie?  
 Kun je een scan ontkoppelen?  
 Kun je deze scan weer koppelen aan een andere registratie?

### Bulkacties

Kun je in JOIN Test 2 documenten in bulk verplaatsen?  
 Kun je in JOIN Test 2 zaken in bulk verwijderen?  
 Kun je in JOIN Test 2 zaken in bulk aanpassen, bijvoorbeeld afhandelen? ik werk noc

### Wil je nog iets specifiek voor Archief testen?

Noteer het dan hieronder:

of duurt erg lang mss  
een worklow postenarchief aan/worklows staan nog op medewerker of op archivering door mede.

dus kan niet scannen

dit in bulk

Gelukt

Niet gelukt Opmerkingen



## **Testen als medewerker Handhaving**

### **Werkvoorraad Toezicht**

Zie je in je werkvoorraden ook een bakje Overdrachtdossiers?

Kun je een overdrachtdossier afhandelen?

Zie je dan alleen bij het afhandelen, de acties in het behandelscherm in beeld die voor Toezicht zijn?

Zie je je acties die aan je zijn toegewezen in Werkvoorraad Handhaving/Toezicht?

Zie je je acties in de Persoonlijke Werkvoorraad (Keeken)?

### **Kun je in het veld JOIN-test openen in de GDIW omgeving?**

Kun je zoeken in JOIN?

Kun je muteren in JOIN?

### **Bestanden toevoegen**

Kun je een bestand toevoegen aan een bestaande zaak van Handhaving?

Kun je een email opslaan in een dossier Handhaving via Outlook opslaan in JOIN ?

Zie je mail ook opgeslagen in JOIN?

### **E-formulier**

Kun je een e-formulier opslaan in JOIN?

Vind je het ook terug in JOIN?

En kun je deze zaak afhandelen?

### **Wil je specifieke acties voor Handhaving testen**

Noteer ze hieronder:



test

Gelukt

(niet voor Vergunningen)

Niet gelukt

Opmerkingen



## Openbare besluitenlijst van de vergadering van het dagelijks bestuur van Waterschap Drents Overijsselse Delta

Nr. Z/19/030428-150169

**Datum:**

(vastgesteld in DB-vergadering .....)

**Tijd:**

**Aanwezig:**



... uur sluiting

de secretaris,

de voorzitter,